

**COMMISSION
DU FILM**
CÔTE D'AZUR - FRANCE

GUIDE PRATIQUE
INSCRIPTION [TECHNICIEN.NE](https://www.technicien.ne)
(mise à jour septembre 2023)

Film France Talents - Film France CNC



Le nouvel outil du réseau Film France

WWW.FILMFRANCETALENTS.COM



Une meilleure ergonomie



C'est **gratuit**. Aucun service payant n'est proposé aux professionnels.



L'inscription sur la nouvelle base est obligatoire (RGPD, protection des données)



L'inscription est possible **quelque soit le lieu de résidence**



Les Commissions du film identifient les professionnels de leur territoire pour les valoriser



Une plus grande visibilité: Elle est aussi accessible **gratuitement** par les employeurs

Si vous n'avez pas déjà créé un compte sur le site de Movinmotion notre partenaire

Inscrivez vous sur <https://salarie.app.movinmotion.com/film-france-talents/signup> /

Munissez vous de votre CV en pdf à jour. Il vous sera demandé.

Et suivez le guide à partir de la page suivante.

Si vous avez déjà créé un compte sur Movinmotion

Vous devez activer Film France Talents. Sans cette activation, le réseau Film France ne peut pas accéder à votre CV.

Consultez le guide page 22 à 25.

IMPORTANT : Les Commissions du film ont accès **uniquement** à vos coordonnées et aux informations de votre CV. Jamais à aucune autre de vos informations confidentielles : sécurité sociale, régimes de droits, etc.

Durant votre parcours utilisateur, des informations administratives manquantes (exemple : numéro de Sécurité Sociale, date de visite médicale) pourront vous être demandées.

Elles ne sont pas obligatoires pour bénéficier des fonctionnalités de Film France Talents. Vous pourrez donc cliquer sur « Ignorer ces étapes ».

Vous pourrez quand vous le souhaitez renseigner ces informations administratives et choisir de les partager avec vos employeurs qui utilisent Movinmotion pour leur gestion sociale. Ces informations ne seront jamais visibles par les commissions du film et par des utilisateurs non autorisés par vous.

S'INSCRIRE

<https://salarie.app.movinmotion.com/film-france-talents/signup>



Créer un compte utilisateur



INSCRIPTION

Prénom *

Nom *

Email *

Je ne suis pas un robot



reCAPTCHA

Confidentialité - Conditions

S'INSCRIRE

L'outil national pour valoriser les
professionnels du cinéma et de
l'audiovisuel

Vous avez un compte ?

[CONNECTEZ-VOUS](#)



CREER UN COMPTE UTILISATEUR

1- Remplissez le formulaire en renseignant :

Prénom

Nom

Email

2- Connectez vous à votre messagerie :

Vous allez immédiatement recevoir un mail de confirmation d'inscription.

N'oubliez pas de vérifier vos courriers indésirables/spam.

3- Dans le corps de l'email reçu cliquez sur « activer mon compte »

4- Vous êtes automatiquement redirigé.e vers Film France Talents et le formulaire de validation d'inscription.

Renseignez :

Email

Nom

Prénom

Mot de passe

Confirmation de votre mot de passe

Cochez la case : « J'ai pris connaissance des CGU et de la Politique de traitement des données personnelles de Film France et je les accepte ». Ces documents sont disponibles en format pdf.

5- Prenez connaissance du partenariat de Film France et de Movinmotion.

Cochez « J'accepte les CGU et la Politique de traitement des données personnelles de Movinmotion »

Cliquez
sur « Remplir mon CV »
=> accès direct au formulaire de CV (voir page suivante)

Ou
sur « Remplir mes Informations »
=> détail des informations administratives (voir page 17)

Movinmotion et Film France s'associent

Pour créer la plus grande base de talents nationale des secteurs du cinéma et de l'audiovisuel.

100% GRATUITE



Publiez votre CV

Dans un annuaire de professionnels vérifiés par les commissions du film local et accessible par les producteurs



Echangez avec les employeurs

Partagez si vous le souhaitez vos informations administratives, signez vos contrats et archivez vos documents de paie



Suivez votre situation

Un outil administratif qui vous accompagne sereinement dans la gestion de votre carrière

Durant votre parcours utilisateurs, des informations administratives manquantes (exemple : numéro de Sécurité Sociale, Date de visite médicale) pourront vous être demandées. Elles ne sont pas obligatoires pour bénéficier des fonctionnalités de Film France Talents. Vous pourrez donc cliquer sur « Ignorer ces étapes ».



J'accepte les [CGU](#) et la [Politique de traitement des données personnelles](#) de Movinmotion

[REPLIR MES INFORMATIONS](#)

[REPLIR MON CV](#)

REEMPLIR SON CV



REEMPLIR SON PROFIL CV

Pour remplir les différents blocs, passez votre souris et cliquez sur le bouton qui apparait en haut à droite



Pour ajouter des blocs, cliquez sur le bouton en bas à droite



Les différents blocs du CV :

« Nom/Prenom/Mail/adresse »

« Présentation »

« Postes »

« Compétences »

« Mobilité »

« Expériences »

« Permis et Licences »

« Book Photos »

« Caractéristiques physiques »

« Langues »

« Formations »

mon CV

Profil Test Film France

Compétences

Vous n'avez aucune compétence pour le moment

Présentation

Ce profil est un test de Film France Talents.

Mobilité

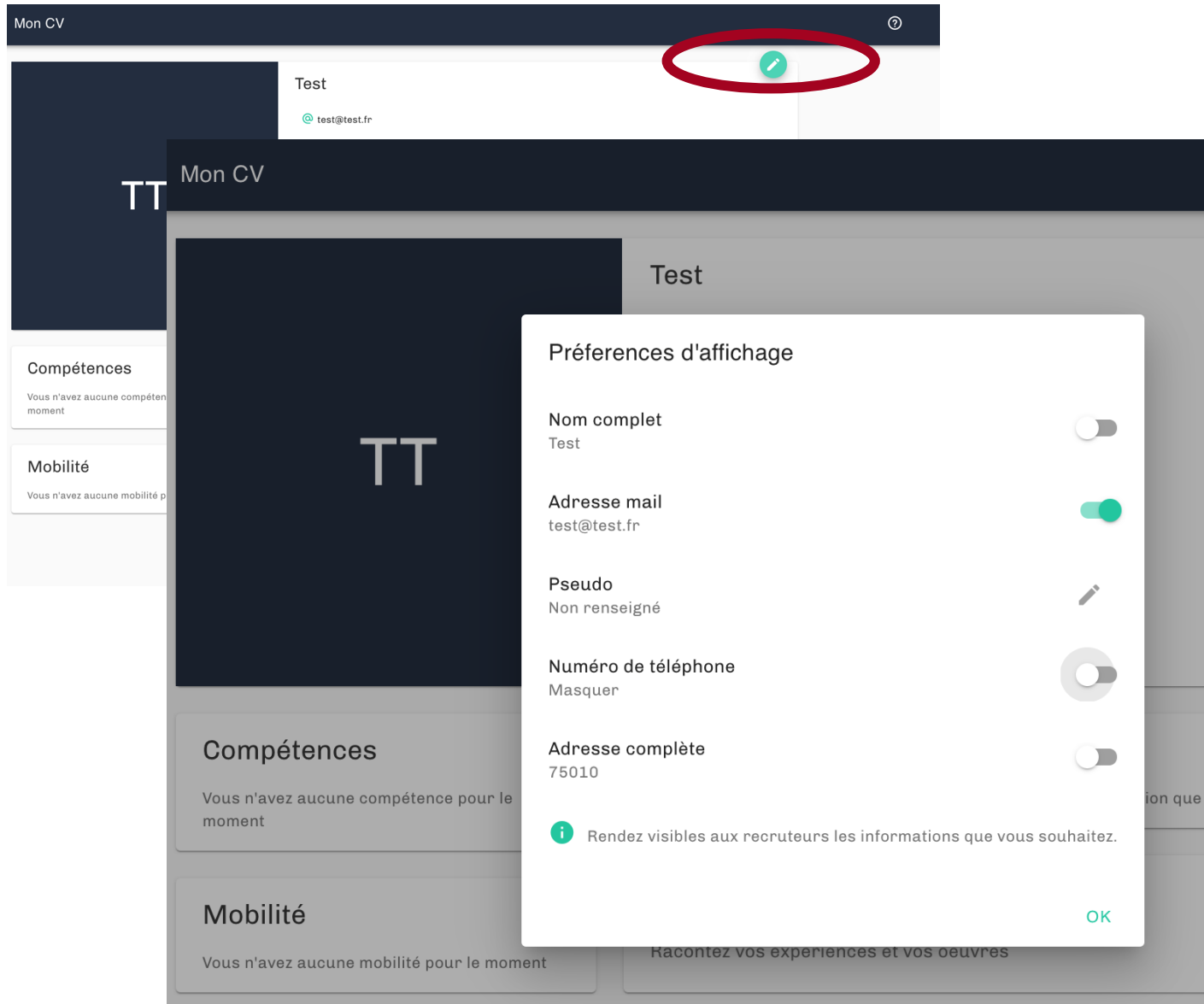
MOBILE SUR

France

Postes

Racontez vos experiences et vos oeuvres

Renseigner son adresse principale ET choisir les préférences d'affichage de ses coordonnées



Les options possibles :

Afficher le Prénom + Nom
Ou uniquement le Nom

Afficher ou masquer :

- l'adresse mail
- le numéro de téléphone

Afficher l'adresse complète
ou uniquement le code postal

Il est obligatoire de renseigner l'adresse complète pour que le réseau des commissions du film puissent vous identifier.

Les professionnels ne voient que ce que vous souhaitez et acceptez de partager avec eux.

Présentation

Présentation

Présentez-vous en quelques lignes, ajoutez des liens sur votre présence sur internet et téléchargez votre CV. Vous pouvez utiliser les blocs Postes et Expériences pour préciser les informations.

Décrivez-vous *

Votre présence sur internet +

Partagez votre cv

Sélectionner un fichier

[FERMER](#) [VALIDER](#)

Ce bloc vous permet d'indiquer :

- 1- Une courte présentation de votre parcours /expériences, le type de projet pour lesquels vous souhaitez être contacté.e ou contraire pas sollicité.e.
- 2- Des sites web présentant votre travail (site association professionnelle, filmographie, bande démo...)
- 3- **OBLIGATOIRE** : vous devez aussi télécharger votre CV d'artiste (en format PDF pour être lisible sur tous les supports).

Pensez à le mettre à jour avant de le télécharger, et à nommer le fichier avec votre nom, prénom et la date.

VEILLES À CE QUE L'ADRESSE DE VOTRE CV SOIT IDENTIQUE À CELLE DE VOTRE PROFIL.

Vous pourrez trouver quelques conseils et exemples de CV sur le site de la commission du film :

N'oubliez pas de cliquer sur « Valider »

Poste(s)

Mon CV

Ajouter un poste

Indiquez les postes que vous avez occupés. Les postes proposés ici dépendent de la liste des conventions collectives. N'hésitez pas à ajouter un domaine d'expertise, dans les "Compétences" et les projets sur lesquels vous avez travaillé au même poste dans la partie "Expériences."

Secteur d'activité*

Champ obligatoire

J'occupe actuellement ce poste

De * A

jj/mm/aaaa jj/mm/aaaa

Indiquez le nom d'une entreprise si vous êtes permanent

Description

Apparaître dans la recherche pour ce type de poste

FERMER VALIDER

Soyez crédible : Il est conseillé de choisir un ou deux postes max à mettre en avant pour lesquels vous souhaitez être contacté.e.

Nom de l'entreprise et Description ne sont pas à remplir.

Ce bloc vous permet d'ajouter une ou plusieurs postes.

1- Sélectionnez un secteur d'activité :

Menu déroulant : Production audiovisuelle ou production cinématographique en fonction du secteur dans lequel vous avez exercé le poste

2- Sélectionnez le poste :

Menu déroulant et *autocomplete*.

La liste des postes correspond aux postes définis par la convention collective du secteur.

EN PRATIQUE :

Si vous avez exercé un poste à la fois en cinéma et en audiovisuel, créez deux postes avec chacun des secteurs.

Il n'est pas nécessaire de créer plusieurs expériences pour les différents employeurs que vous avez eu. **La diversité des projets sur lesquels vous avez travaillé est à remplir dans le bloc « Expériences » voir page suivante.**

Si votre métier n'est pas répertorié dans les postes des conventions collectives, choisissez le poste indiqué sur votre fiche de paie et précisez votre domaine d'expertise dans le bloc « Compétences » voir page 14.

Expériences

Mon CV

Ajouter une expérience

Cette expérience mettra en valeur votre poste de Régisseur adjoint (avril 2020 - Aujourd'hui)

Titre *

Type*

Production

Depuis * jj/mm/aaaa

Jusqu'à * jj/mm/aaaa

Description

Ajouter un lieu

FERMER VALIDER

Compétences

Vous n'avez aucune compétence pour le moment

Mobilité

MOBILE SUR

France

Après avoir renseigné un poste, vous devez rajouter un ou plusieurs tournages sur lesquels vous avez travaillé.

Cliquez sur  en bas de la page pour ajouter le bloc « Expériences ».

Cela permettra à la commission du film de vérifier la cohérence de votre parcours professionnel. (voir page 26)

N'hésitez pas dans le champs « Description » d'ajouter le nom du réalisateur ou du chef de poste avec lequel vous avez travaillé.

Après avoir créé cette fiche, vous pouvez aussi ajouter une photo.

CONSEIL :

Renseignez au moins un tournage par type (*unitaire, long-métrage, série, court-métrage...*), pour que votre profil ressorte bien dans les résultats de recherches. Il est en effet possible de rechercher des CV en fonction des types de projets sur lesquels un professionnel a travaillé.

Compétences

Ce bloc vous permet de préciser votre domaine d'expertise, une famille de métier la maîtrise d'un logiciel, d'une technique, un savoir-faire...

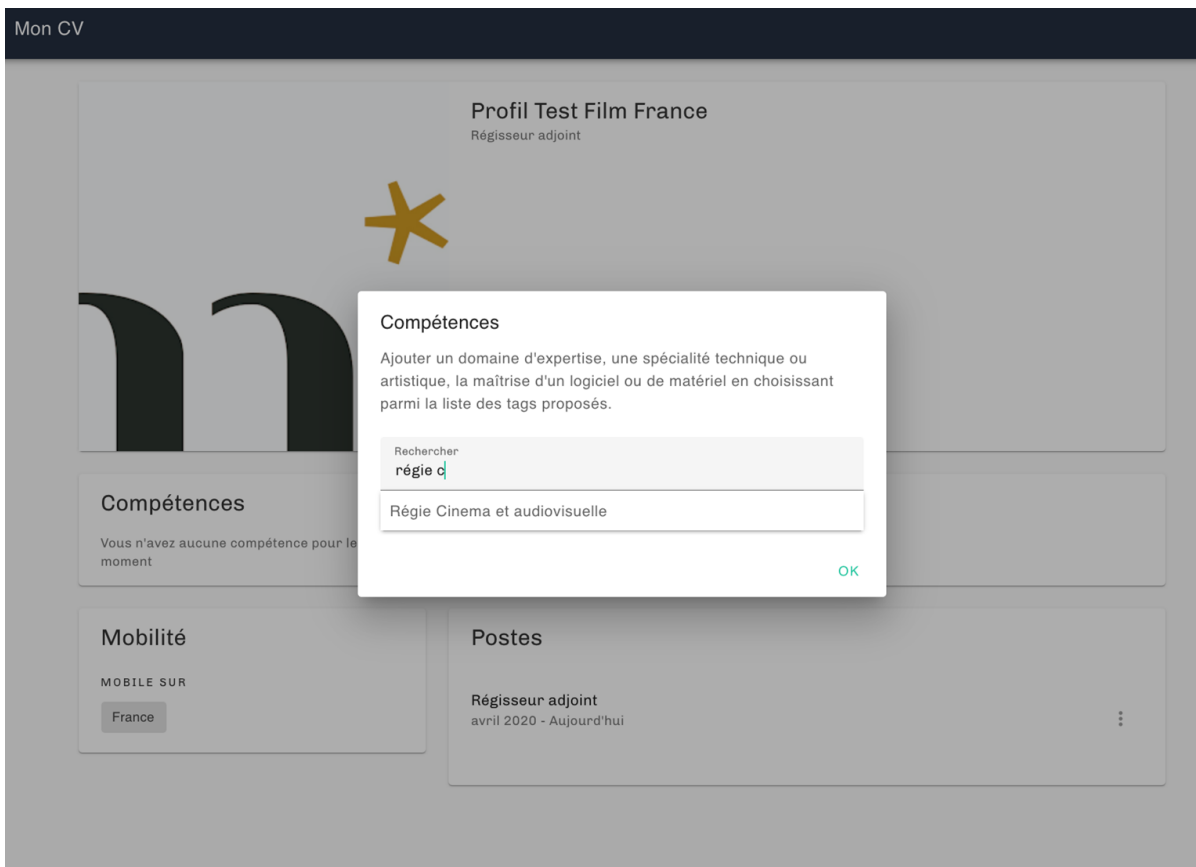
Vous pouvez choisir parmi une liste de tags proposée en *autocomplete*.

Plus de 2000 tags sont proposés.

Exemples :

- Mise en scène
- Régie cinéma et audiovisuelle
- Repérage de décors
- Chorégraphie de combats
- Habilitation Electrique
- Pilotage de drone
- Tournage éco-responsable
- Movie magic

...des habilitations et permis qui ne seraient pas encore listés dans le bloc « Permis et licence »



Mobilité

Mon CV

Mobilité

Les éléments de mobilité peuvent être déterminants pour la constitution d'une équipe ! Renseignez vos souhaits de mobilité, adresse secondaire et possibilités d'hébergement si vous en avez.

Mobile sur

Ville, dpt, région, pays

France X

Adresse secondaire ⓘ

Si vous avez une résidence secondaire (avec un bail ou un titre de propriété à votre nom).

Adresse

Vous n'avez pas d'adresse secondaire pour le moment

Possibilités d'hébergement ⓘ

Les villes dans lesquelles vous avez des possibilités d'hébergement.

Ville

OK

Ce bloc vous permet de renseigner la(les) zone(s) sur la(les)quelle(s) vous acceptez de vous déplacer dans le cadre d'un tournage.

Renseignez :

1- Villes, départements, régions ou pays sur lesquels vous êtes mobiles.

Inutile de choisir plusieurs territoire si vous êtes mobile sur le département / la région en entier ou sur toute la France.

2- Une adresse secondaire : si vous avez une résidence secondaire (avec un bail ou un titre de propriété à votre nom)

3- Les villes dans lesquelles vous avez une possibilité d'hébergement.

ATTENTION : vous n'êtes pas obligé.e de remplir ces trois champs.

N'oubliez pas de cliquer sur « Ok »

Les autres blocs

- Permis et licences -

Cochez les cases des permis ou licences en votre possession et en cours de validité.

- Langues -

Indiquez les langues que vous pratiquez et dans lesquelles vous pouvez exercer votre métier avec une évaluation honnête de votre niveau:

Sélectionnez la langue puis sélectionnez le niveau de pratique.

- Formations-

Renseignez les informations concernant les formations de votre parcours.

N'oubliez pas de cliquer sur « Valider » dans chaque bloc.

COMPLÉTER LES INFORMATIONS ADMINISTRATIVES

REEMPLIR LES INFORMATIONS ADMINISTRATIVES UTILES

IMPORTANT : Les Commissions du film ont accès **uniquement** à vos coordonnées et aux informations de votre CV. Jamais à aucune autre de vos informations confidentielles : sécurité sociale, régimes de droits, etc.

Les informations administratives (comme le numéro de Sécurité Sociale, numéro de carte d'identité/passeport, date de visite médicale) et des documents administratifs pourront vous être demandées lors de votre parcours utilisateur.

Ce n'est pas obligatoire à fournir pour bénéficier des fonctionnalités de Film France Talents. Vous pourrez donc cliquer sur « Ignorer ces étapes ».

Les informations administratives utiles pour Film France Talents sont uniquement :

Civilité

Prénom

Nom


Email

Téléphone

Adresse (votre adresse principale)

Quand vous vous connectez à Film France Talents, vous pouvez « Ignorer les étapes » qui demandent des informations complémentaires pour accéder à votre page d'accueil.

Vous pourrez aussi choisir de masquer vos coordonnées pour les employeurs dans votre profil CV (voir page 10)

 Ces informations sont strictement confidentielles et ne seront visibles que par votre / vos employeur(s) au moment où vous accepterez de contractualiser avec lui/eux. Pour définir avec

[PLUS J'AI COMPRIS](#)

Les informations administratives utiles à enregistrer : vos coordonnées

Les informations administratives indispensables pour vos recrutements

64%

Civilité

Mr

Mme

Prénom *

Test

Nom *

Test

Nom de naissance

Test

Email *

test@test.fr

Téléphone mobile

Adresse

C/O Film France, 9 rue du Chateau d'Eau, 75010, Paris, France

DÉTAILS DE L'ADRESSE

Numéro

C/O Film France

Voie

9 rue du Chateau d'Eau

Complément

Ville

Paris

Numéro de sécurité sociale

Date de naissance

jj/mm/aaaa

Ville de naissance

DÉTAILS DE L'ADRESSE

Nationalité

France

Dernière visite médicale en cours

Dernière visite médicale

jj/mm/aaaa

Congés spectacle en cours d'immatriculation



mevinmotion
BY AUDIENS

Informations administratives



Ces informations sont strictement confidentielles et ne seront visibles que par votre / vos employeur(s) au moment où vous accepterez de contractualiser avec lui/eux. Pour définir avec quels employeurs vous souhaitez partager vos informations.

[PLUS J'AI COMPRIS](#)

64%

Civilité

Mr

Mme

Prénom *

Test

Nom *

Test

Nom de naissance

Test

Email *

test@test.fr

Téléphone mobile

Adresse

C/O Film France, 9 rue du Chateau d'Eau, 75010, Paris, France



ENREGISTRER

INFORMATIONS
NON UTILES
POUR FILM
FRANCE
TALENTS

ACCEDER A SON CV



ACCEDER A SON PROFIL CV

Plusieurs accès au CV sont proposés :

Dans le menu, cliquez sur « Mon CV »

OU

Sur la page d'accueil, cliquez sur « Compléter » dans l'encadré « Profil CV »

The image shows a user interface with a navigation menu on the left and a dashboard on the right. The navigation menu includes the following items:

- Accueil
- Activités
- Suivi de ma situation
- Informations administr...
- Paramètres
- Movinmotion Talents
- Mon CV** (circled in red)
- Offres d'emploi
- Film France Talents
- Nous recommander
- Se déconnecter

The dashboard displays the following information:

- Greeting: Bonjour Minion
- 2 actions importantes
- INFORMATIONS MANQUANTES (compléter)
- DE CONGÉS SPECTACLE (numéro à préciser)
- Profil CV
- Remplissez votre CV au maximum pour multiplier vos chances d'être recruté sur des projets
- Régime actuel: Vous n'avez pas saisi d'ouverture de droits (RENSEIGNER)
- Heures travaillées: 0 (AJOUTER)
- Déclaration mensuelle: Du 01/12/2019 au 31/12/2019 (0H) (DÉTAILS)
- Activités à venir: 0 (AJOUTER)
- COMPLÉTER (circled in red)

**SI VOUS AVEZ DÉJÀ CRÉÉ
UN COMPTE SUR MOVINMOTION
ACTIVEZ FILM FRANCE TALENTS**



Si vous avez déjà créé un compte sur Movinmotion

Vous devez activer Film France Talents. Sans cette activation, le réseau Film France ne peut pas accéder à votre CV.

Connectez-vous sur votre compte Movinmotion avec vos identifiants : <https://salarie.app.movinmotion.com/film-france-talents/login>

Cas 1 : Vous avez déjà rempli votre Profil CV avec une expérience (un poste) dans le secteur de la production audiovisuelle ou de la production cinéma :

- 1- Sur votre page d'accueil, vous trouverez dans les « Actions Importantes » la mention « Activer Film France Talents – Se référencer ».
- 2- Cliquez sur « Plus » et validez les CGU Film France Talents
- 3- Dans le menu à gauche vous découvrirez une nouvelle rubrique « Film France Talents » et les informations sur les services du réseau Film France.

Cas 2 : Vous n'avez pas déjà rempli votre CV avec une expérience (un poste) dans le secteur de la production audiovisuelle ou de la production cinéma :

- 1- Cliquez sur « Compléter » votre Profil CV.
- 2- Dans le bloc « Expériences » renseignez une expérience dans le domaine de la production audiovisuelle ou cinématographique.
- 3- Validez
- 4- Revenez sur la page d'accueil (en cliquant le logo Cliquez sur le logo Movinmotion en haut à gauche de votre écran ou sur Accueil dans le menu).
- 5- Sur votre page d'accueil vous vous trouverez dans les « Actions Importantes » la mention « Activez Film France Talents – Se référencer ».
- 6- Cliquez sur « Plus » et validez les CGU Film France Talents
- 7- Dans le menu à gauche vous découvrirez une nouvelle rubrique « Film France Talents » et les informations sur les services du réseau Film France.

Pour des conseils pour remplir votre CV (information adresse, expériences, projets, compétences) – voir page 8

mevinmotion
BY AUDIENS

INFORMATIONS MANQUANTES
A compléter

N° DE CONGÉS SPECTACLE
Numéro à préciser

ACTIVER FILM FRANCE TALENTS
Et se référencer !

de droits

RENSEIGNER

AJOUTER

Déclaration mensuelle
Du 01/12/2019 au 31/12/2019

OH

DÉTAILS

Activités à venir

0

AJOUTER

Profil CV

Remplissez votre CV au maximum pour multiplier vos chances d'être recruté sur des projets

mevinmotion
BY AUDIENS

Bonjour Caro Test

3 actions importantes

INFORMATIONS MANQUANTES
A compléter

N° DE CONGÉS SPECTACLE
Numéro à préciser

ACTIVER FILM FRANCE TALENTS
Et se référencer !

L'inscription gratuite dans la base Film France Talents permet aux professionnels du cinéma et de l'audiovisuel d'être aussi identifiés par les commissions du film et de bénéficier des contacts des commissions du film avec les producteurs.

NON MERCI PLUS

mevinmotion
BY AUDIENS

Bonjour Caro Test

3 actions importantes

INFORMATIONS MANQUANTES
A compléter

N° DE CONGÉS SPECTACLE
Numéro à préciser

ACTIVER FILM FRANCE TALENTS
Et se référencer !

L'inscription gratuite dans la base Film France Talents permet aux professionnels du cinéma et de l'audiovisuel d'être aussi identifiés par les commissions du film et de bénéficier des contacts des commissions du film avec les producteurs.

Régime actuel

Conditions Film France






L'inscription gratuite dans la base Film France Talents permet aux professionnels du cinéma et de l'audiovisuel de se référencer et de bénéficier des contacts des commissions du film avec les producteurs.

Afin de faire figurer votre CV sur Film France Talents, vous devez obligatoirement accepter les conditions générales d'utilisation de Film France Talents.

J'ai pris connaissance des CGU et de la Politique de traitement des données personnelles de Film France et je les accepte.

FERMER VALIDER

Les infos sur Film France Talents dans le menu

-  Accueil
-  Activités
-  Suivi de ma situation
-  Informations administr...
-  Paramètres
- Movinmotion Talents
 -  Mon CV
 -  Offres d'emploi
 -  **Film France Talents**
-  Nous recommander
-  Se déconnecter

m France Talents



Mon CV sur Film France Talents

Film France et Movinmotion se sont associés pour créer Film France Talents.

Pour vous référencer, il vous suffit de compléter votre CV, accessible depuis votre page d'accueil « Profil CV » ou dans le menu « Mon CV » de votre rubrique Movinmotion Talents.

Pendant votre parcours utilisateur, des informations administratives manquantes (exemple : numéro de Sécurité Sociale, date de visite médicale) pourront vous être demandées. Elles ne sont pas obligatoires pour bénéficier des fonctionnalités de Film France Talents. Vous pouvez donc cliquer sur « Ignorer ces étapes ».

[VOIR / COMPLÉTER MON CV](#)

Le processus de vérification sur Film France Talents

Film France Talents vous permet d'être en relation avec la Commission du film du territoire où se situe votre domicile.

Le profil CV peut être marqué comme vérifié par la commission du film.

Pour avoir un profil vérifié, c'est :

Voir son expérience reconnue par l'expertise d'une Commission du film membre du réseau Film France

Bénéficier du lien de confiance établi entre les commissions du film et les productions qui travaillent avec elles.

LA VERIFICATION DES CV PAR LA COMMISSION DU FILM



La vérification des CV sur Film France Talents

Votre profil CV peut être marqué comme « vérifié » par la commission du film si :

- votre adresse principale se situe sur son territoire (informations à remplir dans Informations Administratives) : un justificatif de domicile pourra vous être demandé par la commission du film
- vous avez téléchargé un cv à jour dans le bloc « Présentation »
- vous avez renseigné dans le bloc « Expériences » au moins un.e expérience dans le secteur de la production audiovisuelle ou production cinématographique
- vous avez renseigné un ou plusieurs « Projets » sur lesquels vous avez travaillé au poste correspondant dans le bloc « Expérience »
- votre profil CV est à jour depuis moins de 12 mois

Avoir un profil vérifié, c'est :

- voir son expérience reconnue par l'expertise d'une Commission du film membre du réseau Film France
- bénéficier du lien de confiance établi entre la commissions du film et les productions qui travaillent avec elle
- nouer des relations de travail et de collaboration productives et fertiles avec la commissions du film
- bénéficier de la mise en lumière des talents de chaque territoire à laquelle s'attelle la commission du film

IMPORTANT

- La vérification n'est pas obligatoire pour être visible dans la base ni pour s'inscrire.
- La mention CV vérifié n'est pas obligatoire pour travailler sur un territoire.

INFO CLÉS A SAISIR ET CRITÈRES DE RECHERCHES

Les informations clefs à remplir et à mettre à jour

Pour que votre profil CV ressorte de manière pertinente avec l'usage des filtres de recherche (voir page suivante), mettez à jour les informations suivantes :

Informations Administratives (page 10, page 19): vos coordonnées, votre adresse principale (qui doit être conforme à celle indiquée sur votre CV que vous pouvez ajouter en pj)

Votre profil CV :

Votre **présentation** (page 11)

Vos **postes** = le.s métiers que vous exercez / le.s poste.s que vous occupez (page 12)

Vos **expériences** = les tournages sur lesquels vous avez travaillé (page 13)

Vos **compétences** = votre domaine d'expertise, la maîtrise d'une pratique, d'un matériel/logiciel...(page 14)

Critères de recherche de CV utilisés

- **Mots clés**
 - Nom / Prénom / Pseudo/ Email
- **Expériences**
 - Secteur / Catégorie / Poste
 - Types d'oeuvre
 - Compétences
- **Localisation(s)**
 - Avec adresse principale
 - Avec adresse secondaire
 - Avec possibilité(s) d'hébergement
 - Mobilité (ville, département, région, pays)
- **Autres critères**
 - Disponibilités
 - Langues parlées
 - Permis et licences
 - Date de dernière mise à jour
 - **CV vérifiés par Film France**

PLUS D'INFORMATIONS

[Consulter la F.A.Q. Film France Talents](#)

Contact - Commission du Film Alpes-Maritimes Côte d'Azur

04 93 13 74 26

anais.crepet@filmcotedazur.com

N'hésitez pas à solliciter un appel de 15min pour que nous vous aidions à créer et compléter votre profil.